CASE.72

収納が充実したお家

スッキリ見えるLDKに設けた収納は、中を壁で分けることで片方は仏壇を、もう一方は物入として使えるように計画しました。その他にも大きな掃き出し窓からウッドデッキに出られたり、勝手口からも外に出られるようになっていたりと暮らしを充実させるポイントが垣間見えます。また、洗面と浴室を2階に配置し、その分1階には約2帖の納戸を設けました。置く物に合わせて収納方法は自由に変えられます。

2階には2つの洋室の他に和室を計画し、くつろげるスペースも確保しました。また、バルコニーにはあると便利な流し台を取り付けました。

外観はシンプルな形ですが、玄関上をふかし壁にしてワンポイントに。高低差がある場所のため、階段には手すりをつけて昇降しやすくしました。






1F

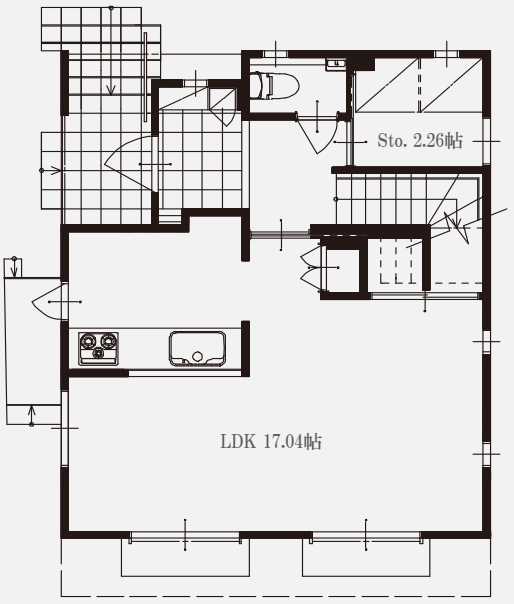

2F

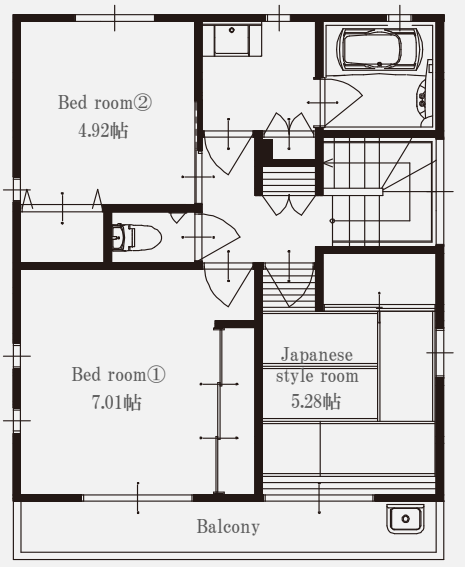

延床面積：120.01㎡(36.30坪) 1F：43.65㎡(13.20坪) 2F：47.99㎡(14.51坪)

TAKUMIGIKEN CO.,Ltd.